

Global Metrics Ltd.



**HR UPDATES 2024:
NEW GENERATION,
NEW RULES**



Обхват на проучването

- **Обхват на изследването:**

Национално представително проучване за градското население на страната

- **Период на провеждане:**

08.11 – 13.11.2024г.

- **Обем на извадката:**

402 души на възраст между 15 и 34 години

- **Метод на интервюиране:**

Пряко стандартизирано интервю (чрез таблети)


- **Метод на формиране на извадката:**

Квотна извадка, формирана по признаците възраст, пол, образование и тип населено място (областен град и столица)

- Проектът е осъществен със собствени средства на Глобал Метрикс



Обхват на проучването



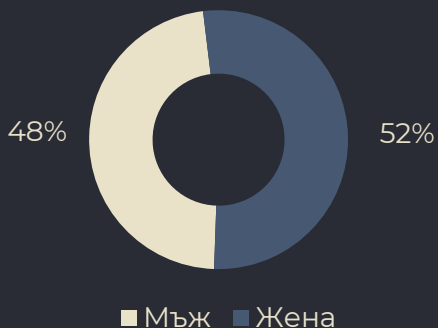
Проучването обхваща

- *Нагласи и очаквания на младите хора към работната среда,*
- *Възможности за развитие и кариера,*
- *Значение на репутацията на работодателя при избора на работно място,*
- *Основни източници на информация при търсене на ново работно място*
- *Очаквания за заплащане сред различните възрастови групи анкетирани.*





Профил на участниците



44% Живеят с двамата си родители

30% С партньор/ка или съпруг/а

11% Живеят сами

Възраст



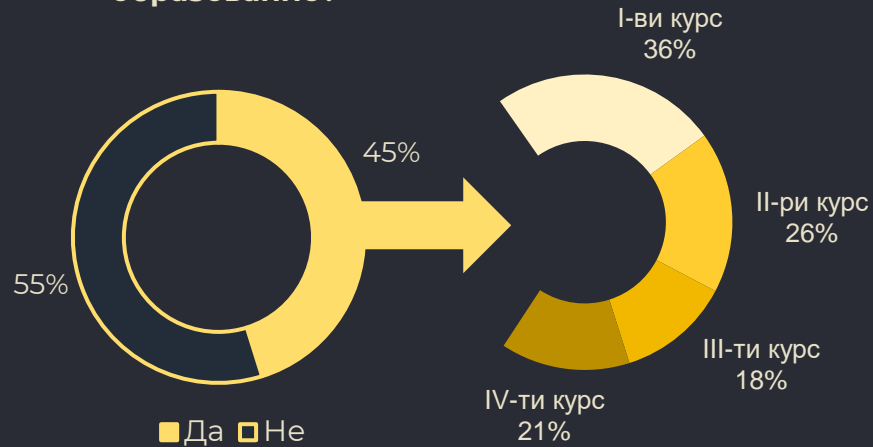
Трудов статус



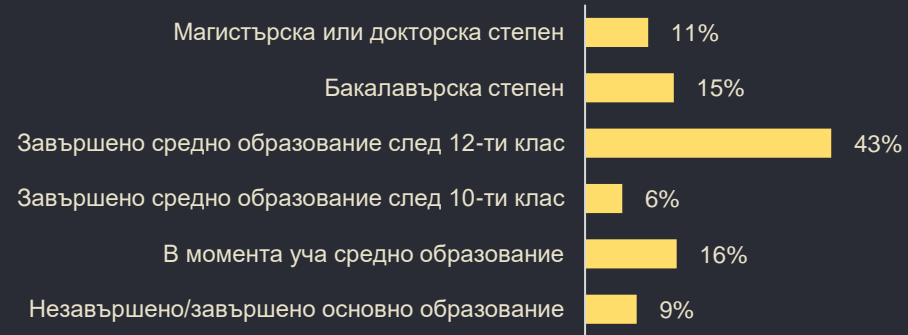


Профил на участниците

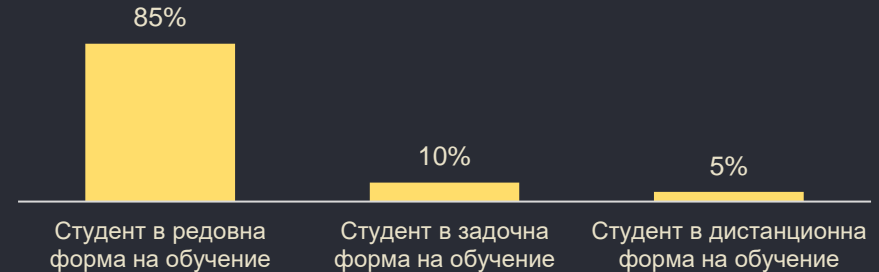
Учите ли в момента висше образование?



Завършена степен на образование



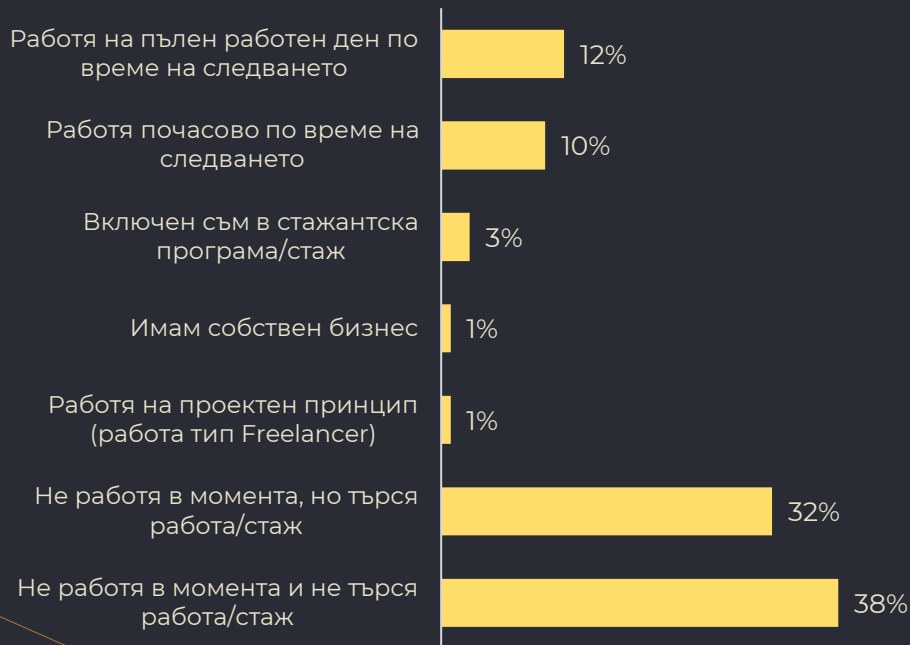
Студентски статус





Профил на участниците

Кое от следните се отнася до Вас?



**Сред посочилите, че учат, учат и работят, безработни, търсещи работа, и безработни, нетърсещи работа*

А имате ли някакъв трудов опит?



**Сред посочилите "Не работя в момента, но търся работа/стаж" или "Не работя в момента и не търся работа/стаж"*



Съдържание

1.

Работодатели

2.

Компания

3.

Работа

4.

Заплащане



Работодатели

1





Младежите на възраст до 24 години по-силно държат на **екипна и приятелска** работна среда, докато тези на възраст над 24 години по-често държат на **спокойната и подкрепяща** среда.

Мъжете са най-силно обединени около твърдението, че трябва към всички служители да се показва уважение (56%), докато жените най-често са на мнение, че е важно работната среда да бъде екипна, приятелска (69%) и спокойна и подкрепяща (69%).

Жените имат повече изисквания към условията на работа, като по-често държат на възможността за свободно изразяване на мнение, добър баланс между работа и личен живот, адекватно планиране на работните задачи, спазване на работното време и подкрепа в професионалното развитие.

При избора ви на работодател, кои от следните условия свързани с ръководителите и екипа са най-важни за Вас? (Топ 10)





92% от безработните, които търсят работа

51% от работещите

48% от учащите

42% от учащите и работещите

63% от учащите и работещите
44% от учащите
42% от безработните, които търсят работа
38% от работещите

Като цяло на кои източници се доверявате най-много, когато избирате работодател? (топ 6)





2

Компания

Global Metrics Ltd.





При избора ви на работодател, кои от следните условия свързани със компанията - работодател са най-важни за Вас (топ 8):



Младежите под 18 годишна възраст много по-често от останалите държат целите на компанията **да ги мотивират**.



Доколко е важно за Вас да виждате следната информация за една компания в публичното пространство?





3

Работа



При избора ви на работодател, кои от следните условия свързани със специфики на работата са най-важни за Вас:





4

Заплащане



При избора ви на работодател, кои от следните условия свързани със заплащането и възможностите за развитие са най-важни за Вас?

Възможностите за кариерно развитие са най-силно желани от хората на възраст между 18 и 23 години (73%)

Заплатата над средното за страната най-често е важна за хората на възраст между 30 и 34 години (81%)



Учащи

Какво планирате, след като получите настоящата си диплома?





Учащи:

Очаквани възнаграждения

Каква МЕСЕЧНА заплата очаквате да получите за позиция на пълен работен ден в областта, в която се обучавате в момента?
(бруто)



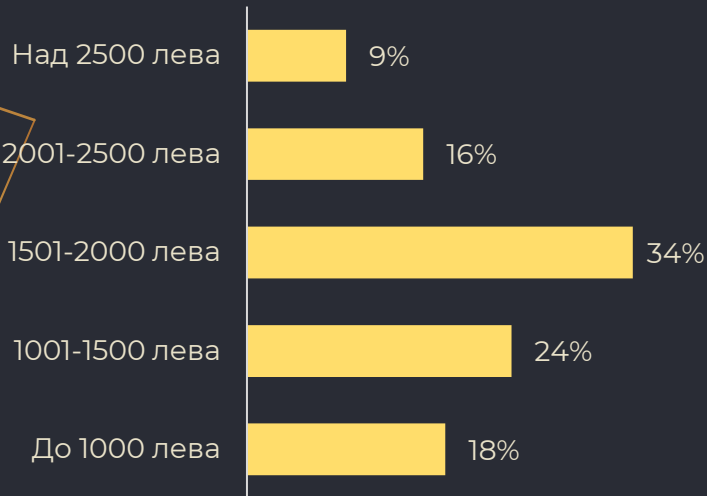


Работещи


Средна
заплата
1737 лева

Средна
сума
689 лева

Нетно месечно възнаграждение (чиста сума за получаване)



Минималната разлика с настоящото заплащане, която би довела до обмисляне на смяна на работата

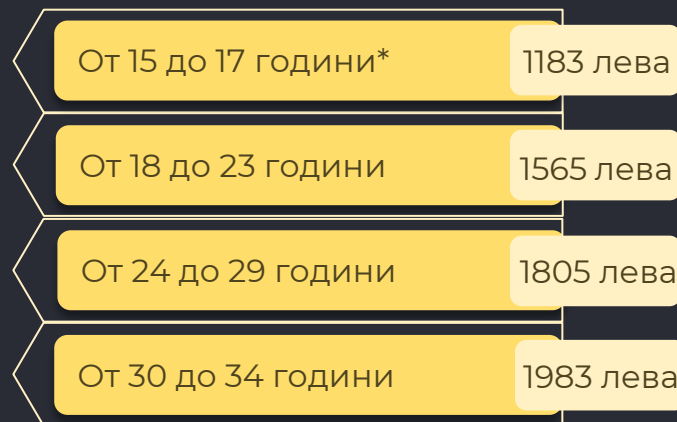


Работещи: Възнаграждения



Средната заплата на жените е с приблизително 700 лева по-ниска от тази на мъжете.

С повишаването на възрастта се увеличава и получаваната заплата, като сред тези на възраст от 30 до 34 години достига средно до 1983 лева.



*Делът на работещи във възрастовата група от 15 до 17 години сред общия дял на работещи/работещи и учещи е 2,9%

Работещи

Нетно месечно възнаграждение
(чиста сума за получаване)

**Минималната разлика с настоящото
заплащане, която би довела до
обмисляне на смяна на работата**

До 1000 лева

674 лева

От 1001 до 1500 лева

539 лева

От 1501 до 2000 лева

634 лева

От 2001 до 2500 лева

819 лева

Над 2500 лева

1146 лева

Колкото по-висока заплата взимат анкетираните, толкова по-голяма сума е нужна, за да ги накара да обмислят смяна на работата.

Сред вземащите между 1001 и 1500 лева тази сума е около 540 лева, докато сред тези, които получават над 2500 лева тя достига до 1146 лева.

ИЗВОДИ

● Избор на работодател

- Екипна и приятелска среда ➔ 60%
- Спокойна и подкрепяща среда ➔ 59%
- Уважение към всички служители ➔ 59%

- Свободно изразяване на мнение (55%)
- Точно и ясно планиране на задачите и изискванията (50%)

По-младите държат на екипна и приятелска среда, докато с възрастта започва по-често да се оценява спокойната и подкрепяща среда.

Специфика на работата

Сигурен
работодател
66%

Да се работи в
екип
42%

Професионално
обучение и развитие
42%

● Избор на компания

- Компания, която се грижи за служителите си и има име на сигурен работодател ➔ 66%
- Компания с високи етични стандарти ➔ 47%
- Компания с цели, които мотивират ➔ 46%

Информация за компанията в публичното пространство

- Информация за възнагражденията и придобивките, които се предлагат ➔ 98%
- Информация за работното място ➔ 97%
- Какви възможности за обучение и развитие предлага ➔ 93%

ИЗВОДИ

Най-важни условия свързани със заплащането и възможностите за развитие

Възможност за кариерно развитие
66%

73% от тези на възраст между 18 и 23 години

Социални придобивки
62%

Система за допълнително възнаграждение
60%

Приблизителна средна заплата за страната
1728 лева

Работещи

Учещи

Основната заплата да е над средното за страната
55%

81% от хората на възраст между 30 и 34 години

Средна заплата

- Мъже - 2032 лева
- Жени - 1363 лева

Очаквана заплата

- Мъже - 2671 лева
- Жени - 2764 лева



**Благодарим ви за
вниманието!**